

BILANCIO di PREVISIONE

ANNUALE 2009
PLURIENNALE 2009-2011

Comune di Osnago (LC)



UN COMUNE
PUNTO DI RIFERIMENTO

www.osnago.net

illustrazione Bilancio

1 analisi Bilancio

- ★ tempi approvazione
- ★ equilibri di bilancio
- ★ pressione fiscale
- ★ entrate ed uscite correnti
- ★ investimenti
- ★ fonti di finanziamento



tempi di approvazione

- o in ottobre gli incontri della Giunta in Piazza
- o **il 20 novembre presentazione in Consulta Bilancio**
- o venerdì 28 novembre presentazione in Consiglio Comunale
- o **venerdì 19 dicembre discussione ed approvazione in Consiglio Comunale**
- o in febbraio/marzo distribuzione ai cittadini dell'opuscolo informativo



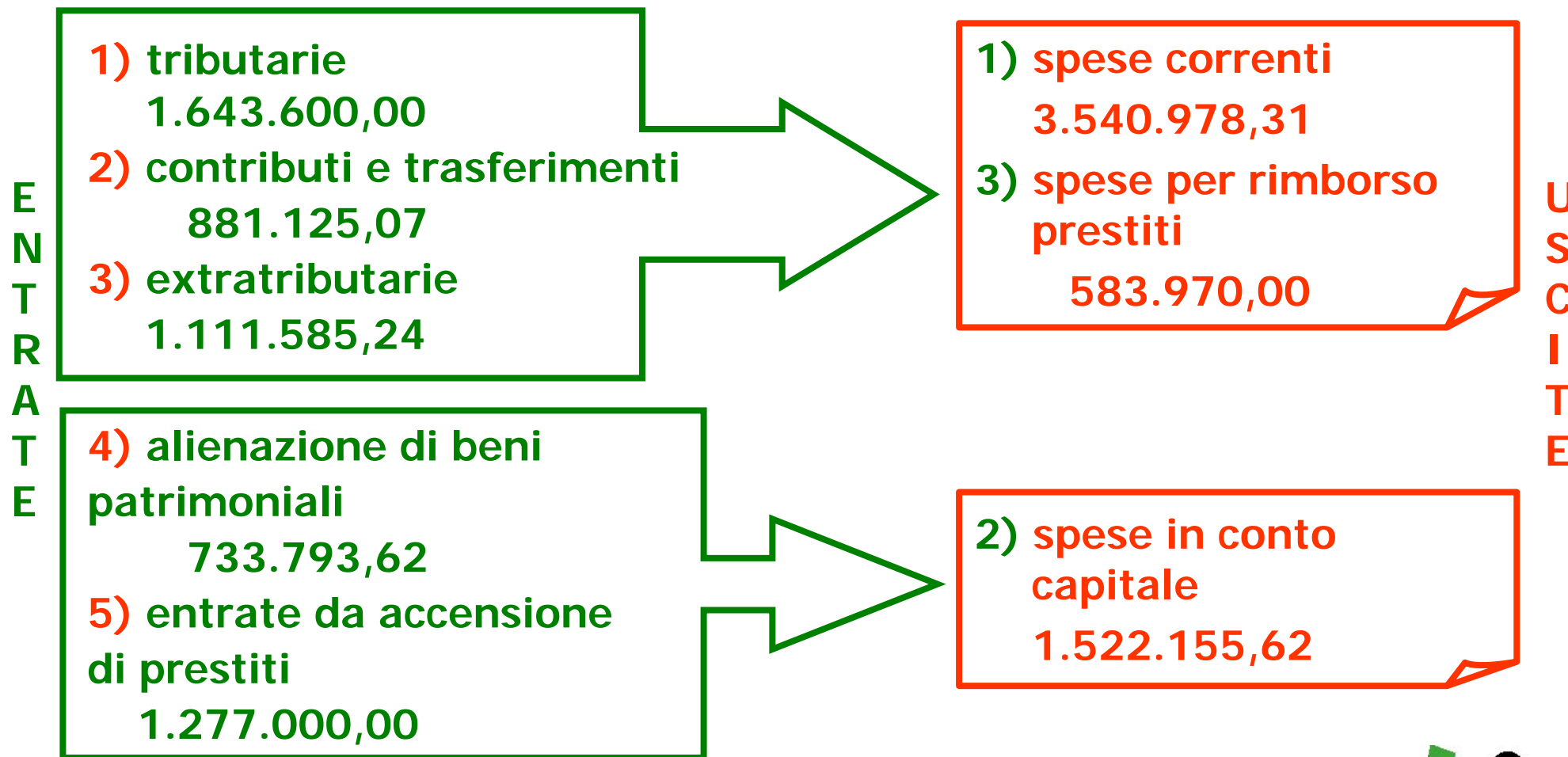
linee guida programma 04-09



- potenziamento dei servizi alla persona
- promozione della cultura
- miglior utilizzo del territorio e dell'ambiente
- servizi in rete con i Comuni del circondario



equilibri di bilancio



pressione fiscale

➤ ICI

SONO ESENTATE

- le abitazioni principali eccetto quelle appartenenti alle categorie catastali A1, A8 e A9



L'AMMINISTRAZIONE HA ESTESO L'ESENZIONE

- alle abitazioni concesse in uso gratuito a parenti di primo e secondo grado
- e alle abitazioni possedute a titolo di proprietà da anziani e disabili residenti in istituti

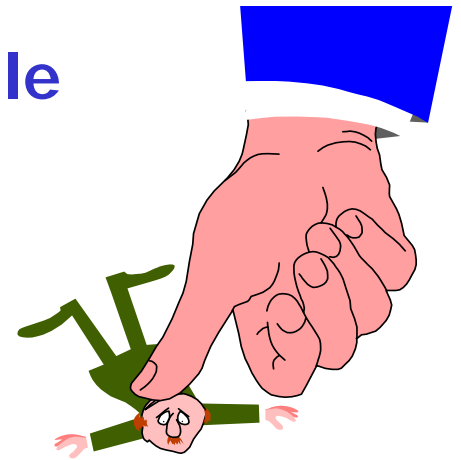
- Vengono assimilate all'abitazione principale un massimo di due pertinenze



pressione fiscale

➤ ICI

- ❑ 4 per mille per le case affittate a canone agevolato
- ❑ aliquota ordinaria confermata al 7 per mille
- ❑ detrazioni come nel 2008
- ❑ 4 per mille per la Scuola Materna Casa d'Accoglienza e Centro Parrocchiale
- ❑ ICI ridotta al 2,5 per mille per il recupero delle case inagibili o inabitabili



pressione fiscale

Tariffa di Igiene Ambientale (TIA)

- ❑ **mantenuti sostanzialmente i costi del 2008**
- ❑ **iniziative di Igiene Urbana (derattizzazione e disinfezione per le zanzare)**
- ❑ **l'Amministrazione si fa carico del pagamento della TIA per la Scuola dell'Infanzia**
- ❑ **per i soggetti in condizione di disagio sociale ed economico riduzione del 50 % della Tariffa**
- ❑ **per i nuclei familiari con almeno 4 figli riduzione della Tariffa del 30 %**
- ❑ **per i nuclei familiari composti da 5 o 6 persone con una situazione ISEE fino a 20.000 € incremento della riduzione della Tariffa dal 30 al 50 %**
- ❑ **nei prossimi mesi distribuiremo ai cittadini 100 sacchetti in Mater - Bi e 50 sacchi viola**
- ❑ **esenzione totale dal pagamento della Tariffa per i ricoverati in modo permanente presso le case di riposo**



pressione fiscale

Tariffa di Igiene Ambientale (TIA)

- ❑ riduzione del 20 % della parte variabile della Tariffa per i locali ad uso commerciale che effettuano una chiusura minima di 90 giorni consecutivi
- ❑ sconto del 40 % sulla parte variabile della Tariffa per le abitazioni a disposizione per uso stagionale e per le aree scoperte produttive ad uso non continuativo
- ❑ l'introduzione della TIA ha incrementato la percentuale del differenziato (69 % dato consuntivo 2007) a fronte di un obiettivo legislativo del 35 %
- ❑ obbligo legislativo alla copertura da parte dei cittadini dei costi del servizio al 100%

Addizionale IRPEF

- ❑ confermata allo 0,3%
- ❑ esenzione totale per i redditi fino a 10.000 €



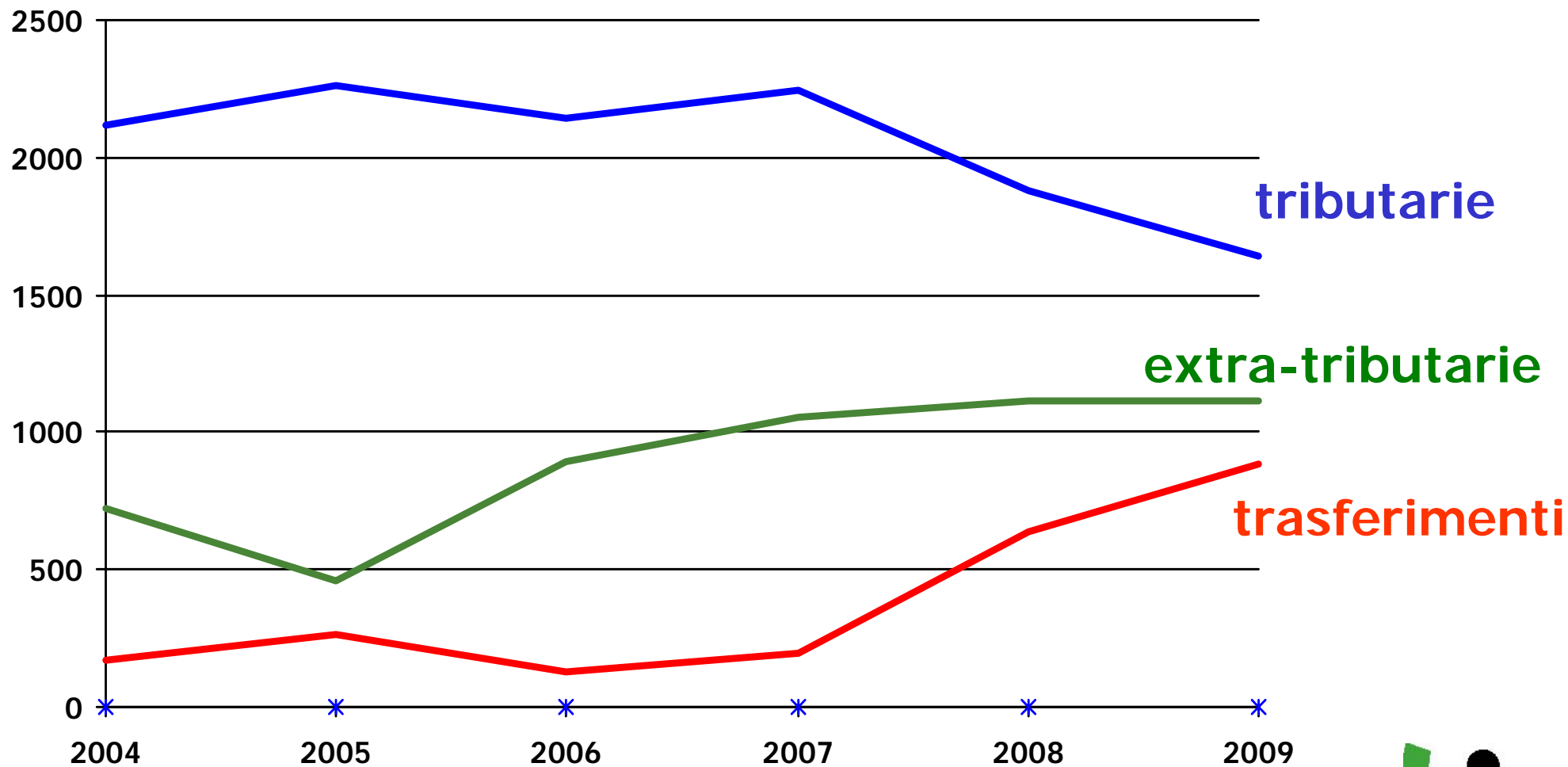
quadratura del bilancio

- **Mantenimento dei servizi malgrado**
 - **i maggiori costi di gestione in tutti i settori dell'Amministrazione**
 - **l'aumento della spesa per i nuovi mutui**

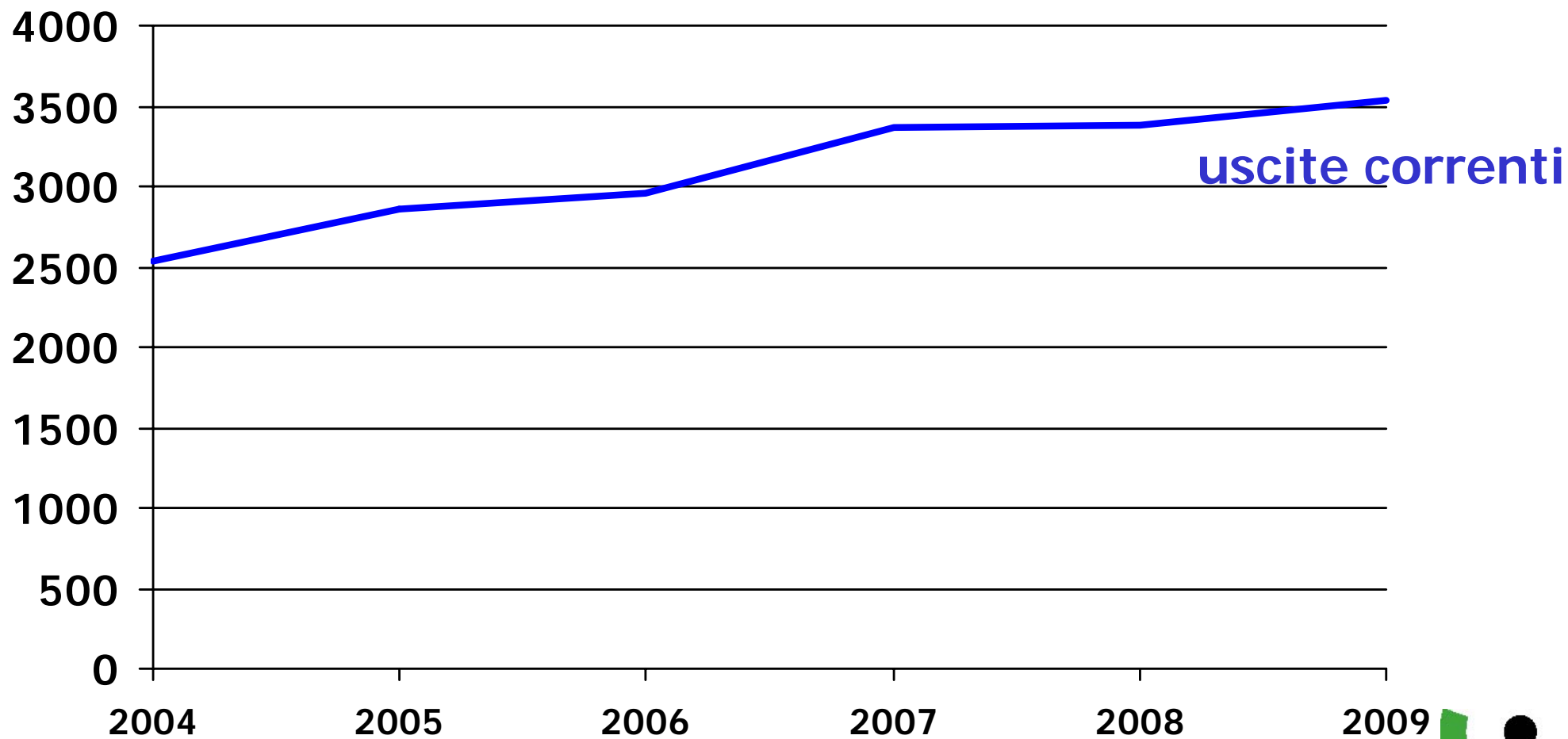
- **Mantenuta l'esenzione totale dal pagamento dell'Addizionale Comunale IRPEF per i redditi fino a 10.000**



entrate correnti



uscite correnti




uscite correnti

<u>funzione</u>	<u>2004</u>	<u>2005</u>	<u>2006</u>	<u>2007</u>	<u>2008</u>	<u>2009</u>
amministrazione, gestione e controllo	1.061	1.156	1.127	1.279	1.302	1.339
giustizia	7	7	7	7	8	8
polizia locale	132	172	183	187	236	235
istruzione pubblica	308	354	403	471	486	565
cultura e beni culturali	154	132	122	137	145	145
sport e ricreazione	72	72	70	81	73	79
viabilità trasporti e illuminazione pubblica	159	179	187	184	192	202
territorio ed ambiente	335	389	477	590	516	494
settore sociale	304	396	375	423	419	475




investimenti

<u>OPERE</u>	<u>VALORE</u>
arredi per la scuola elementare	50.000
seconda corsia della strada di arroccamento	100.000
asfaltature strade e parcheggi	200.000
illuminazione pubblica PRIC (seconda rata)	18.500
illuminazione pubblica (interventi vari)	20.000
sistemazione dei Parchi comunali	60.000
riqualificazione delle rotonde stradali (Decathlon e via della Tecnica)	500.000
realizzazione del marciapiede (Cappelletta - Ronco)	30.000
sviluppo della rete ciclabile	200.000



investimenti

<u>OPERE</u>	<u>VALORE</u>
interventi sul verde pubblico	30.000
interventi vari sulla viabilità	70.000
centrale termica (seconda rata)	46.862
acquisto attrezzature informatiche	15.000
sistemazione dell'area stazione	80.000
manutenzione straordinaria del patrimonio comunale	80.000
arredi per la scuola elementare	4.000
manutenzione della scuola media	2.500
arredi per gli uffici	5.000
messa a terra degli edifici pubblici	10.000
frazionamento aree	20.000



finanziamento investimenti

❖ mutui	977mila €
❖ oneri di urbanizzazione	114mila €
❖ monetizzazione aree	145mila €
❖ contributi Provinciali	283mila €



Programmi



- ① Miglioramento dell'organizzazione e della gestione
- ② Difesa e sicurezza del cittadino
- ③ Miglioramento dell'istruzione e delle opportunità culturali, sportive e ricreative
- ④ Sviluppo e razionalizzazione della mobilità
- ⑤ Difesa dell'ambiente, gestione del territorio e miglioramento delle condizioni abitative
- ⑥ Miglioramento dei servizi alla persona e adeguamento delle strutture sociali





grazie per l'attenzione!